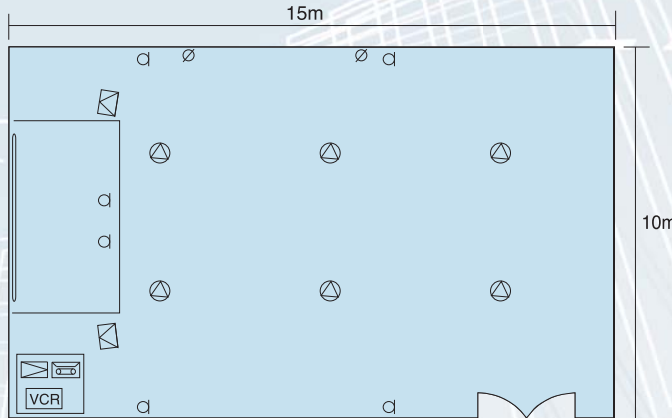


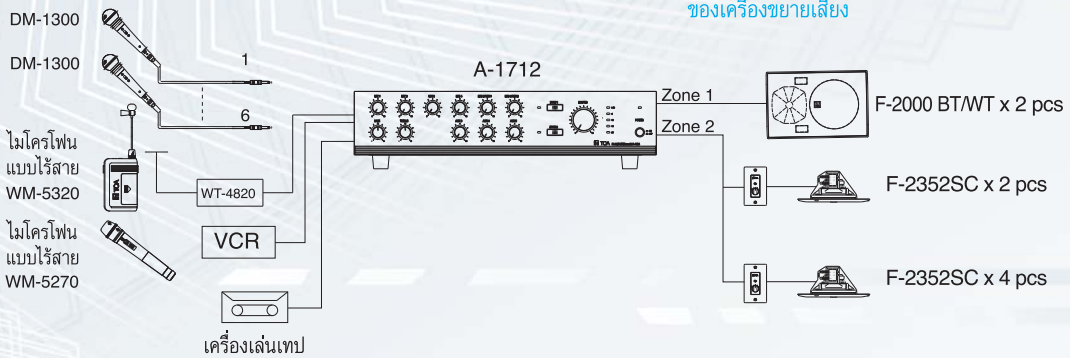
การออกแบบระบบเสียงในห้องสัมมนา/โสต/ศาสนสถาน

ห้องฝึกอบรม / สัมมนา

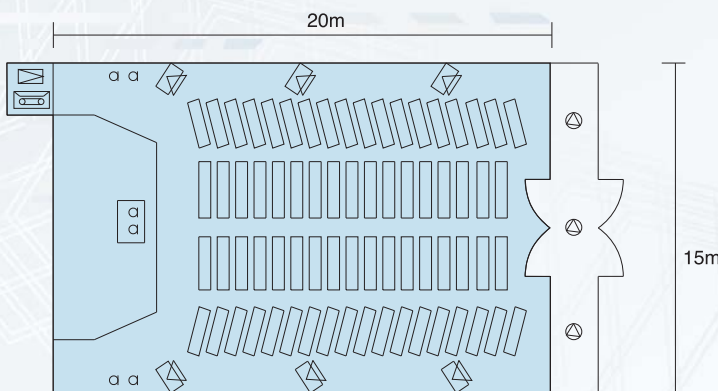


- DM-1300 ไมโครโฟน
- ⊠ F-2000 BT/WT ลำโพง
- ⊞ เครื่องขยายเสียง
- ⊙ AT-303P ชุดควบคุมระดับเสียง
- ⊕ F-2352SC ลำโพงติดเพดาน
- ⊞ Cassette Player เครื่องเล่นเทปคลาสเซ็ท

- ให้คุณภาพเสียงที่ดี
- ผู้บรรยายสามารถปฏิบัติงานได้คล่องแคล่วด้วยอุปกรณ์ไมโครโฟนไร้สาย
- สามารถใช้ไมโครโฟนได้ถึง 6 ชุด
- สามารถถ่ายทอดสัญญาณเสียงจากเครื่องเล่นวิดีโอ
- เลือกบริเวณที่ต้องการประกาศ จาก speaker selector ของเครื่องขยายเสียง



โสต / ศาสนสถาน



- ⊕ Ceiling Speaker ลำโพงติดเพดาน
- ⊙ Dynamic/Electret Condenser Microphone ไมโครโฟน
- ⊞ BS-1030W + WCB-12W ลำโพงตู้ พร้อมขายึด
- ⊞ A-1724 เครื่องขยายเสียง
- ⊞ Cassette Player เครื่องเล่นเทปคลาสเซ็ท

- ให้คุณภาพเสียงที่ดี ใช้เครื่องขยายสัญญาณเสียงรุ่น A-1700 Series และลำโพงรุ่น BS-1030W)
- ให้คุณภาพเสียงของการพูดที่ชัดเจน (ใช้ลำโพง input ต่ำหลายตัว)
- การเลือกใช้ไมโครโฟนชนิดไร้สาย พระผู้ทำพิธีสามารถเคลื่อนไหวได้โดยอิสระ

